



KÖZBESZERZÉSI
HATÓSÁG

GYORSJELENTÉS

A magyar közbeszerzések számokban

2024.



Tartalomjegyzék

BEVEZETŐ	3
I. A MAGYAR KÖZBESZERZÉSEK VOLUMENE	4
II. JELENTŐS A KKV-SZEKTOR SZEREPE.....	12
III. BIZTOSÍTOTT A VERSENY A KÖZBESZERZÉSI PIACON	14
IV. SZIGORÚ ELLENŐRZÉS, NÖVEKVŐ JOGSZERŰSÉG	18
V. FENNTARTHATÓSÁGI SZEMPONTOK A HAZAI KÖZBESZERZÉSEKBEN	24



BEVEZETŐ

A Közbeszerzési Hatóság 2024. első félévétől kezdődően a Gyorsjelentéseket új statisztikai módszertan alapján készíti. A váltásra azért volt szükség, mert az Európai Bizottság az uniós közbeszerzési értékhatárt elérő vagy meghaladó értékű közbeszerzési eljárások során alkalmazott hirdetmények mintáinak megjelenítését és technikai felépítését a vonatkozó rendeletében úgy változtatta meg, hogy annak alapján minden tagállamban azonos, összehangolt statisztikai adatfeldolgozásra kerülhessen sor.

A hivatkozott uniós jogszabály kötelezi a Hatóságot az eljárásrész alapú statisztikai módszertan alkalmazására. A Közbeszerzési Hatóság által közölt statisztikák az eljárás lezárását követően összesített eredménytájékoztatók adatain alapulnak. Korábban a részajánlattételi lehetőséget tartalmazó eljárások esetén is csak egyetlen, a teljes eljárás lezárását követő összesített eredménytájékoztató jelent meg. A módosítás következtében a **Kbt. a részenkénti közzétételt 2024. április 1-jétől teszi lehetővé az uniós eljárásrendben lefolytatott közbeszerzések esetében**, amennyiben a részajánlattétel biztosított volt.

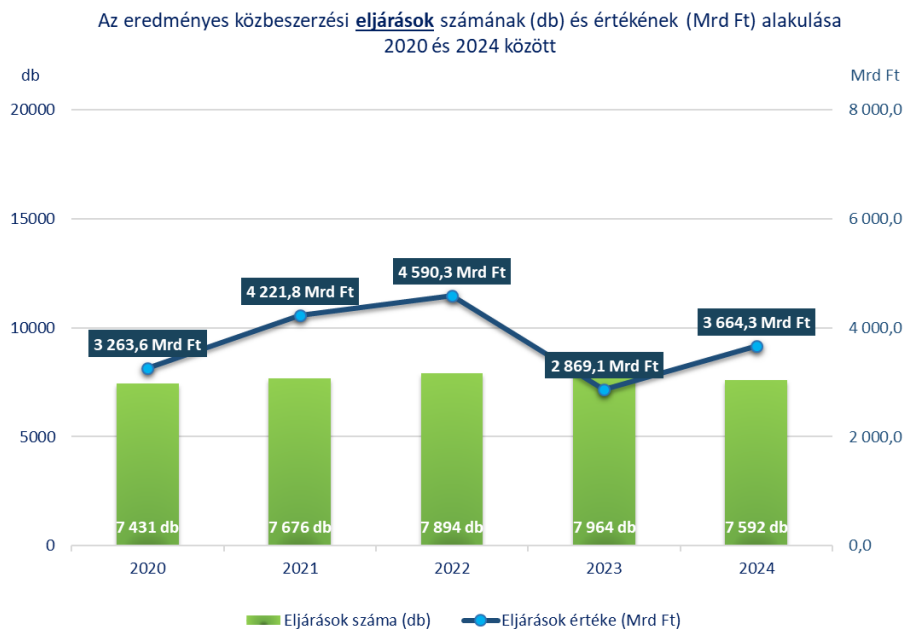
A továbbiakban tehát a Közbeszerzési Hatóság statisztikáit az egyes, szerződéssel eredményesen lezárult részekhez kapcsolódó eredménytájékoztató hirdetmények alapján készíti. A bevezetett új módszertan értelmében **a megkötött közbeszerzési szerződések értékének adatai meghaladhatják az eredményes közbeszerzési eljárások értékének adatait, mivel az eredménytájékoztatóval részben lezárult közbeszerzési eljárások még nem tekinthetők befejezett közbeszerzési eljárásnak.**

Bár az előzőekben említett jogszabályi előírás egyelőre csak az uniós eljárásrendben lefolytatott eljárásokat érinti, **a Közbeszerzési Hatóság szerződés alapon publikálja a statisztikáit a nemzeti rezsimben lefolytatott közbeszerzési eljárások tekintetében is.** A Közbeszerzési Hatóság rendelkezésére álló információk alapján a jövőben a nemzeti hirdetményminták is módosulni fognak – tehát egységessé válik majd az uniós és a nemzeti eljárásrendben lefolytatott közbeszerzési eljárások hirdetményszerkezete is. A változás nyomán kiemelendő, hogy az új módszertannak köszönhetően, az uniós rezsimben lefolytatott eljárások, illetve azok részei tekintetében részletesebb, pontosabb adatok állnak majd rendelkezésre a hazai közbeszerzésekről, mint korábban.



I. A MAGYAR KÖZBESZERZÉSEK VOLUMENE¹

1. Az eredményes közbeszerzési eljárások,² illetve közbeszerzési szerződések³ számának (db) és értékének (Mrd Ft) alakulása 2020 és 2024 között



2024-ben az ajánlatkérők 7592 darab eredményes közbeszerzési eljárást folytattak le, ez a bevezetett szerződés alapon számított módszer szerint összesen 16441 darab közbeszerzési szerződés megkötését jelentette, melynek összértéke 3691,6 milliárd forintot tett ki.

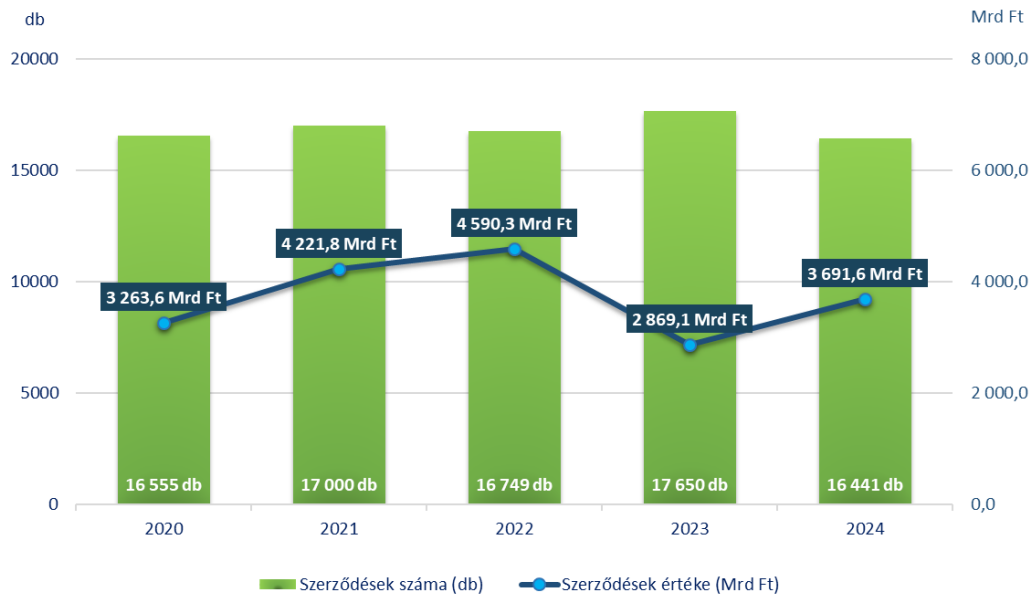
¹ A statisztika az egyes, szerződéssel eredményesen lezárult részekhez kapcsolódó eredménytájékoztató hirdetmények alapján készül. Az uniós statisztikai gyakorlatnak megfelelően nem tüntetjük fel a keretmegállapodás megkötésére irányuló eljárások eredményeként kötött szerződéseket (keretmegállapodásokat), csak az eredményes keretmegállapodások alapján lehívott részekhez kapcsolódó szerződések adatait.

² Az eljárás/közbeszerzési eljárás alatt az eredményes, nem keretmegállapodás megkötésére irányuló teljes (akár több részből álló) közbeszerzési eljárásokat értjük.

³ A szerződés alatt az eredményes, nem keretmegállapodás megkötésére irányuló eljárásrészekhez kapcsolódó szerződéseket értjük.



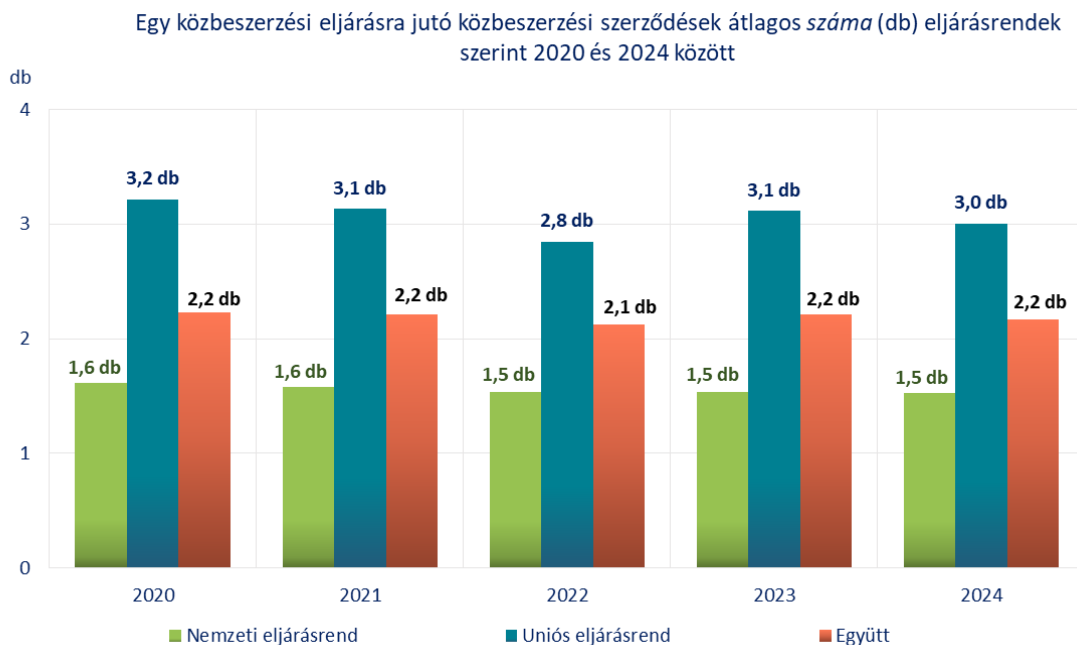
Az eredményes közbeszerzési **szerveződések** számának (db) és értékének (Mrd Ft) alakulása 2020 és 2024 között



Az eredményes közbeszerzési eljárások száma 4,7 százalékkal csökkent az előző év azonos adatához viszonyítva, a megkötött szerződések száma pedig 6,8 százalékkal lett kevesebb. Az eljárások és szerződések értéke azonban jelentősen, 27,7-28,7 százalékkal növekedett az előző év adatához képest. A bevezetett új módszertan értelmében a megkötött közbeszerzési szerződések értékének adatai meghaladhatják az eredményes közbeszerzési eljárások értékének adatait: a 2024. évet lezárva 18 darab olyan részekre bontott közbeszerzési eljárás volt, melyek valamennyi része még nem zárult le, azaz nem minősülnek „egészében” lezárult, azaz eredményes eljárásnak. A hivatkozott 18 darab közbeszerzési eljárás tekintetében a már megkötött közbeszerzési szerződések összértéke 27,3 milliárd forint volt.



2. Egy közbeszerzési eljárásra jutó közbeszerzési szerződések átlagos száma (db) eljárásrendek szerint 2020 és 2024 között



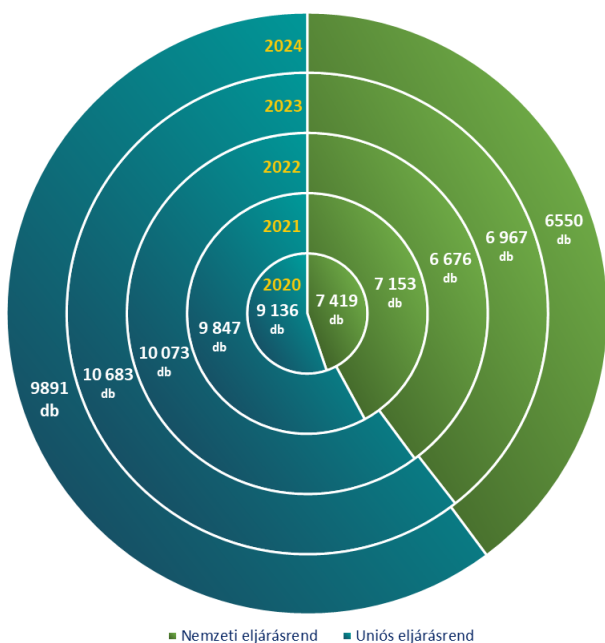
Az elmúlt öt évben az egy közbeszerzési eljárásra jutó közbeszerzési szerződések száma átlagosan 2,2 darab volt. 2024-ben az uniós eljárásrendben megkötött közbeszerzési szerződések száma átlagosan 3,0 darab volt. Ez kétszer annyi, mint a nemzeti eljárásrendben, melynél ezek száma átlagosan 1,5 darab volt. Az adatok alapján megállapítható, hogy az ajánlatkérők a nagyobb értékű közbeszerzéseket magában foglaló uniós eljárásrendben gyakrabban alkalmazzák a részekre bontás lehetőségét, mely gyakorlat elősegíti a verseny élénkítését.



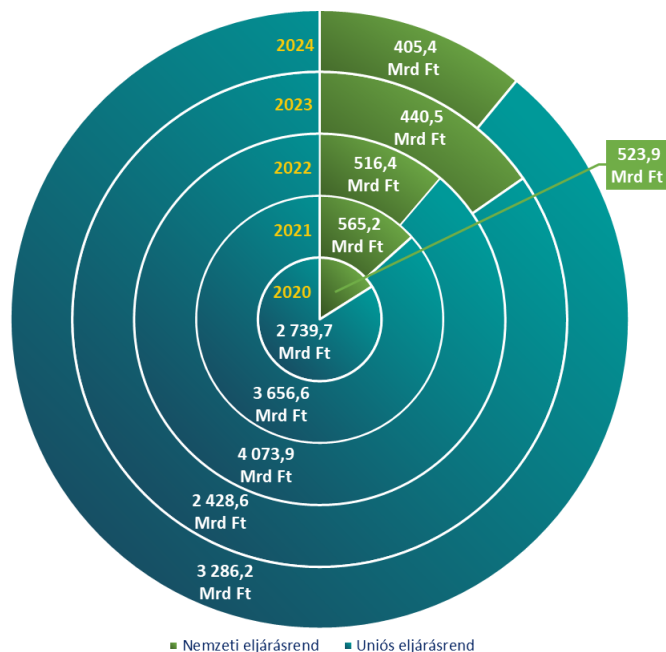
GYORSJELENTÉS

3. A közbeszerzési szerződések számának (db) és értékének (Mrd Ft) megoszlása a nemzeti és uniós eljárásrend szerint 2020 és 2024 között

A közbeszerzési szerződések számának (db) megoszlása a nemzeti és uniós eljárásrend szerint 2020 és 2024 között



A közbeszerzési szerződések értékének (Mrd Ft) megoszlása a nemzeti és uniós eljárásrend szerint 2020 és 2024 között

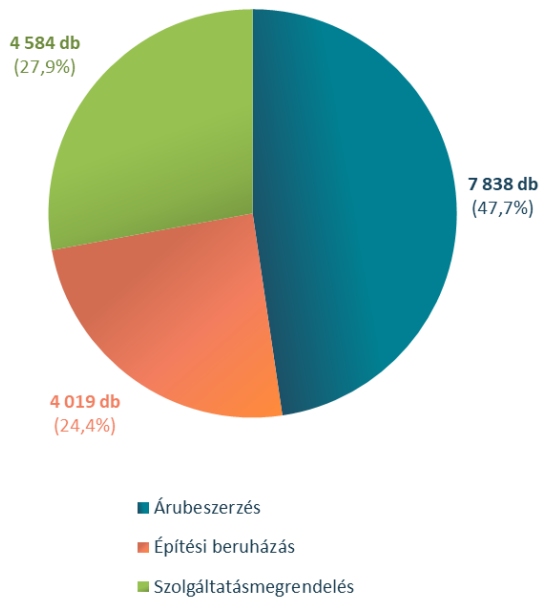


2024-ben a közbeszerzési szerződések számának eljárásrend szerinti megoszlása az előző évekhez hasonlóan alakult, közel 40 százalékukat a nemzeti, mintegy 60 százalékukat pedig az uniós eljárásrendben megkötött közbeszerzési szerződések jelentették. A közbeszerzési szerződések értékének megoszlása szerint az idei évben a szerződések 11 százaléka kapcsolódott nemzeti eljárásrendben bonyolított eljárásokhoz, ami 4,4 százalékponttal alacsonyabb a megelőző évi arányhoz képest, értelemszerűen ennyivel magasabb lett az uniós eljárásrendhez tartozó szerződések értékaránya. A Közbeszerzési Hatóság adatai alapján hazánkban 2024-ben a közbeszerzések értékét alapul véve a közbeszerzések döntő többségét, 89 százalékát az uniós eljárásrendben valósították meg az ajánlatkérők.

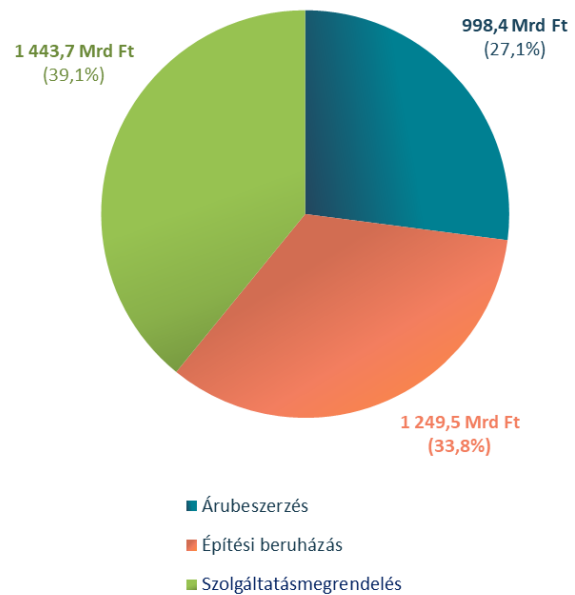


4. A közbeszerzési szerződések számának (db) és értékének (Mrd Ft) megoszlása a beszerzések tárgya szerint 2024-ben

A közbeszerzési szerződések száma (db)
főbb beszerzési tárgyak szerint 2024-ben



A közbeszerzési szerződések értéke (Mrd Ft)
főbb beszerzési tárgyak szerint 2024-ben



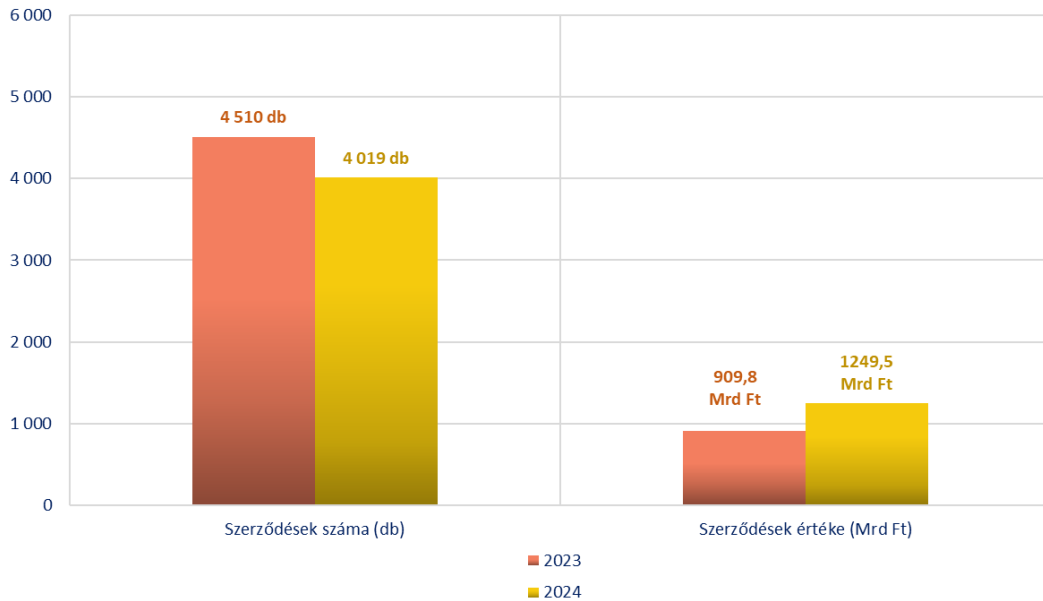
2024-ben a legtöbb közbeszerzés árubeszerzés volt, a beszerzések közel felét, 47,7 százalékát ebben a tárgyban bonyolították, míg a szolgáltatásmegrendelések aránya 27,9, az építési beruházásoké pedig 24,4 százalékot tett ki.

A közbeszerzési szerződések értékét tekintve a szolgáltatásmegrendelések értéke érte el a legmagasabb mértéket, összesen mintegy 1443,7 milliárd forinttal, ami közel 40 százalékos aránynak felelt meg az összértéken belül. Ezt követték az építési beruházások, melyek értéke 1249,5 milliárd forintot tett ki. Az árubeszerzések, annak ellenére, hogy ezekhez kapcsolódott a legtöbb közbeszerzési szerződés megkötése, érték tekintetében alulmaradtak, az 1000 milliárd forintot sem érték el.



GYORSJELENTÉS

Az építési beruházás tárgyú közbeszerzési szerződések számának (db) és értékének (Mrd Ft) változása az előző évhez képest



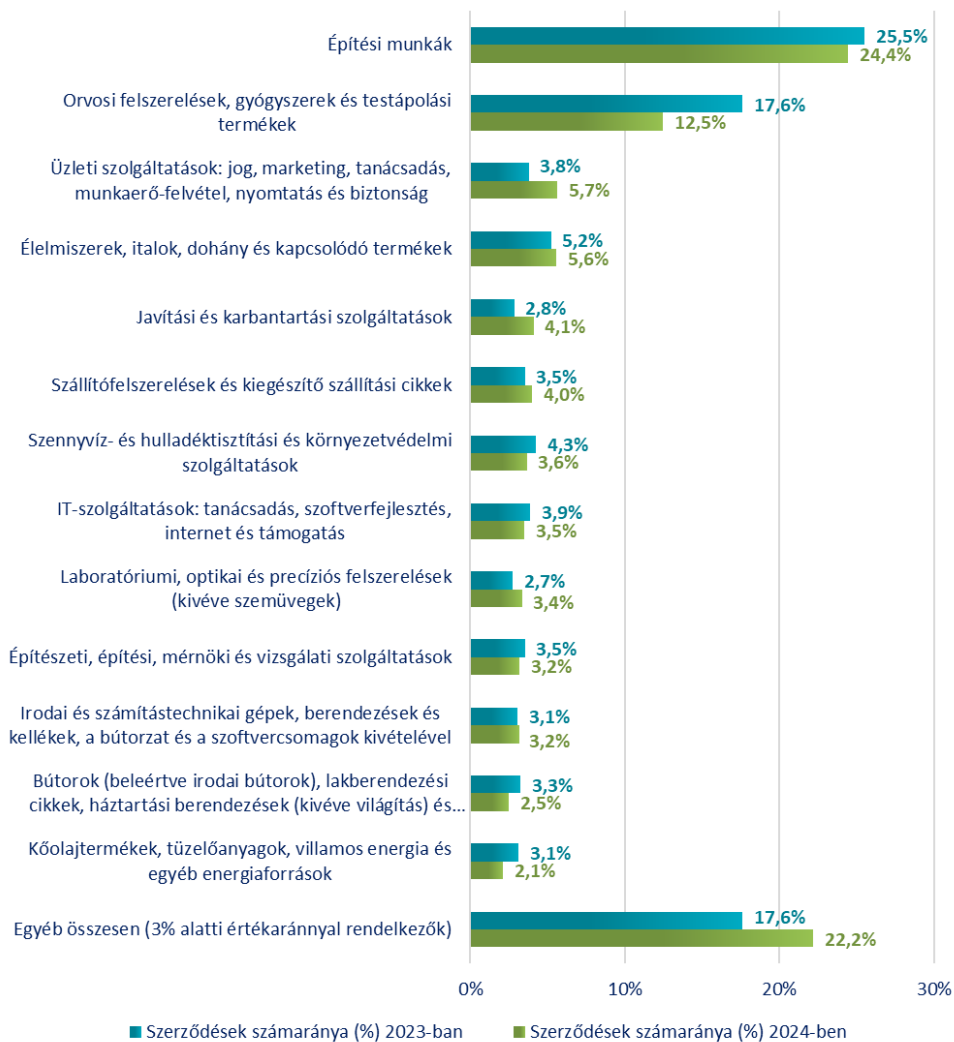
Az építési beruházás tárgyú közbeszerzési szerződések értéke 2023-hoz képest jelentős mértékben, több, mint harmadával emelkedett. A növekmény az uniós eljárásrendben megkötött szerződéseknek volt köszönhető, melynek értéke 339,7 milliárd forinttal emelkedett 2023-hoz képest, ami 35 %-os növekedést jelentett.

2024-ben az ajánlatkérők közel 11 százalékkal kevesebb építési beruházás tárgyú közbeszerzési szerződést kötöttek, mint a megelőző év azonos időszakában annak ellenére, hogy az uniós eljárásrendhez köthető építési beruházások száma szinte stagnált.



5. A közbeszerzési szerződések számának (db) megoszlása a közös közbeszerzési szójegyzék (CPV) főcsoportok szerint 2023-ban és 2024-ben

A közbeszerzési szerződések számának megoszlása (%)
a beszerzés tárgya (CPV főcsoport) szerint 2023-ban és 2024-ben



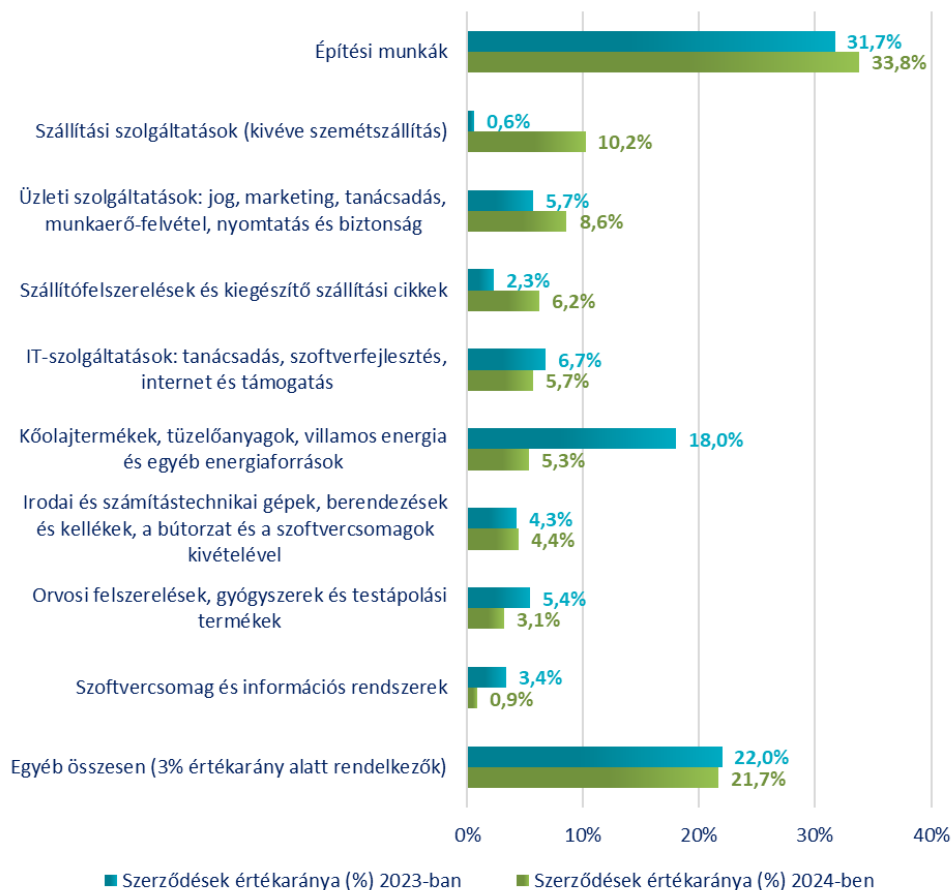
A közös közbeszerzési szójegyzék (CPV) a közbeszerzésre vonatkozó egységes osztályozási rendszer, amely az ajánlatkérők által a közbeszerzési szerződések tárgyának meghatározására szolgál a szerződések tárgyát képező árubeszerzés, építési beruházás, illetve szolgáltatás típusát leíró szövegezéssel.

Az elemzés során azok a CPV főcsoportok, amelyek 2023-ban és 2024-ben is 3 százalék alatti szám- és értékarányt képviseltek "Egyéb összesen" kategóriában kerültek összevonásra.



6. A közbeszerzési szerződések értékének (Mrd Ft) megoszlása a közös közbeszerzési szójegyzék (CPV) főcsoportok szerint 2023-ban és 2024-ben

A közbeszerzési szerződések értékének megoszlása (%)
a beszerzés tárgya (CPV főcsoport) szerint 2023-ban és 2024-ben



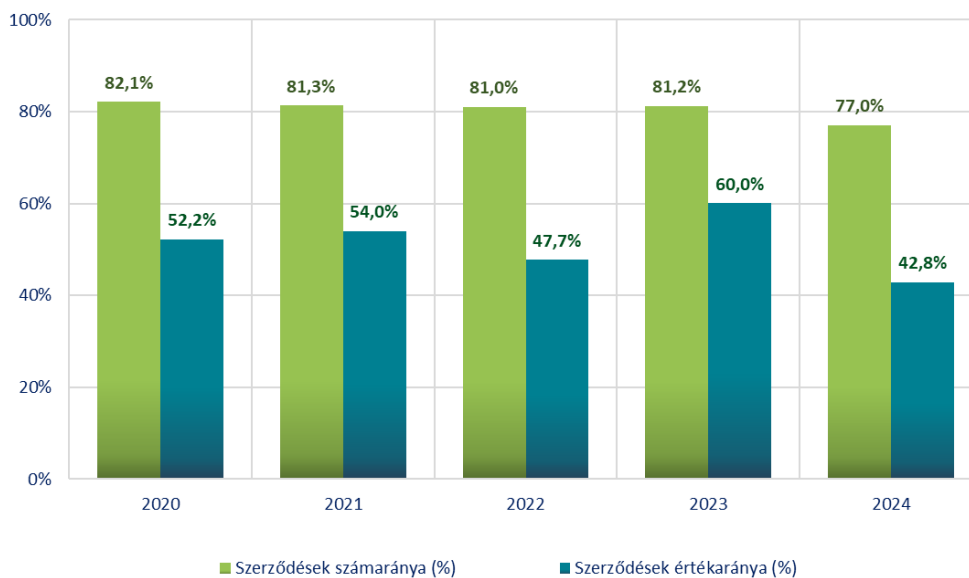
A CPV főcsoportok vizsgálata alapján megállapítható, hogy 2023-ban és 2024-ben egyaránt az építési munkákhoz kapcsolódó szerződések számának és értékének aránya volt a legmagasabb. A közbeszerzési szerződések értékét vizsgálva látszik, hogy a Szállítási szolgáltatások összértéke 2024-ben jelentősen nőtt, míg ugyanezen évben a kőolajtermékek, tüzelőanyagok, villamos energia és egyéb energiaforrások értékaránya csaknem 13 százalékkal csökkent.



II. JELENTŐS A KKV-SZEKTOR SZEREPE

1. A nyertes mikro-, kis- és középvállalkozásokat (kkv) tartalmazó közbeszerzési szerződések aránya 2020 és 2024 között

A nyertes kkv-t tartalmazó közbeszerzési szerződések szám- és értékaránya (%) az összes megkötött szerződésen belül 2020 és 2024 között

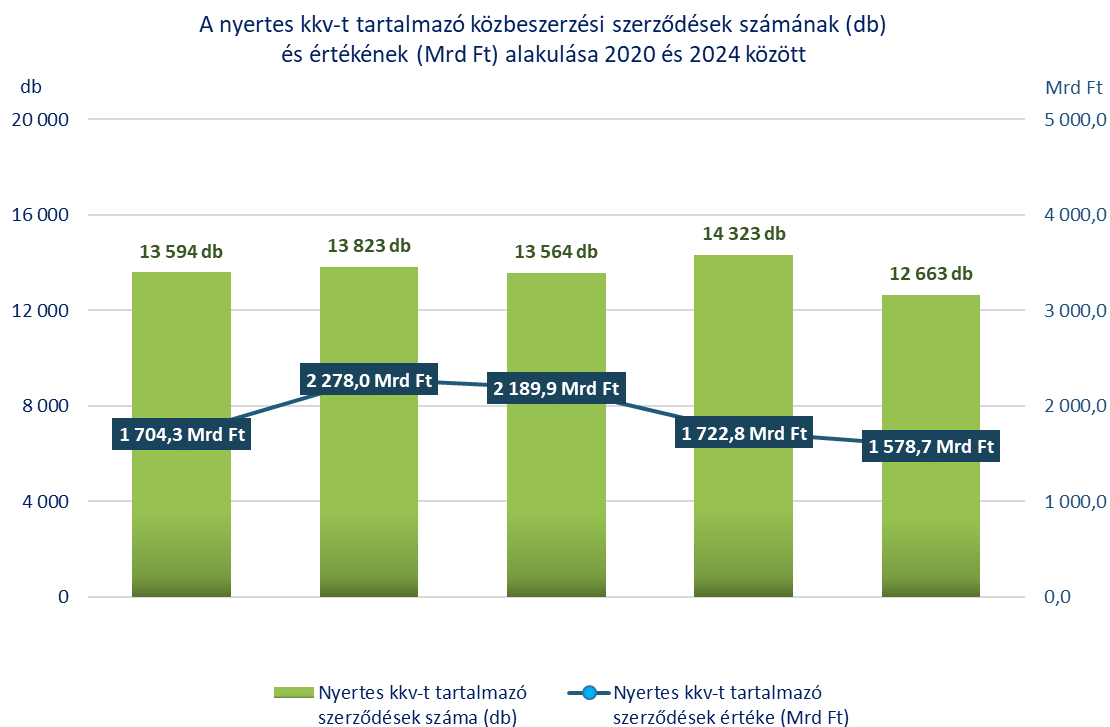


A kkv-szektor szerepe továbbra is jelentős a közbeszerzésekben, 2024-ben 100 közbeszerzési szerződésből 77-hez kapcsolódott nyertes kkv, valamint minden közbeszerzésben elköltött 100 forintból 43 forintot kkv-k nyertek el.

A kkv-k által elnyert közbeszerzési szerződések számaránya 2024-ben minimálisan csökkent, 4,2 százalékponttal lett alacsonyabb a 2023-as arányszámnál. Ugyanakkor a nyertes kkv-t tartalmazó szerződések értékaránya 2024-ben 17,2 százalékponttal csökkent az egy évvel korábbi adathoz képest. A visszaesés oka, hogy az összes közbeszerzési szerződés értéke jelentősen, mintegy 30 százalékkal emelkedett, míg a kkv-k által elnyert közbeszerzések értéke több, mint 8 százalékkal mérséklődött, amely csökkentette a kkv-k összes közbeszerzésen belüli értékarányát.



2. A nyertes kkv-t tartalmazó közbeszerzési szerződések számának (db) és értékének (Mrd Ft) alakulása 2020 és 2024 között



2024 során 12663 darab szerződés vonatkozásában, összesen 1578,7 milliárd forint értékben hirdettek ki kkv-t nyertesként a hazai közbeszerzési eljárásokban. A nyertes kkv-t tartalmazó közbeszerzési szerződések száma 11,6, összértéke pedig 8,4 százalékkal csökkent az előző év adataihoz képest.



III. BIZTOSÍTOTT A VERSENY A KÖZBESZERZÉSI PIACON

1. Az egyajánlatos közbeszerzési szerződések számának és értékének adatai⁴ 2020 és 2024 között

A Közbeszerzési Hatóság a közbeszerzési piacon megvalósuló verseny intenzitásának mérésére több mutatót is folyamatosan vizsgál jelentéseiben.

Ezek közül az egyik legfontosabb mérőszám az egyajánlatos közbeszerzések alakulása. A Hatóság ezt a mutatót már régóta az Európai Bizottság Belső Piaci Eredménytáblájánál alkalmazott módszertannak megfelelően, a közbeszerzési eljárásokhoz kapcsolódó szerződések szerint is vizsgálja.

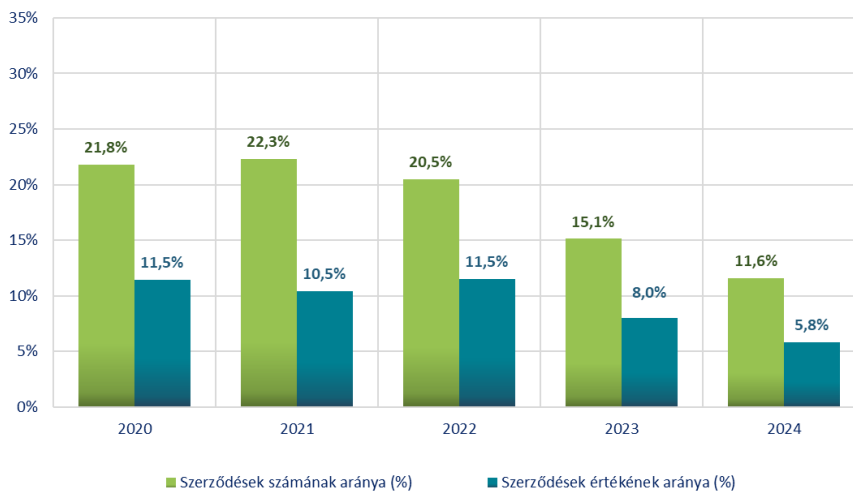
A gyorsjelentés két további indikátort is tartalmaz a piaci verseny intenzitásának vizsgálatára: egyfelől a Közbeszerzési Hatóság nyomon követi a hirdetmény nélküli tárgyalásos eljárásokhoz kapcsolódó szerződések számának alakulását, másfelől pedig az egy szerződésre jutó ajánlatok számának változását.

⁴ Az Európai Bizottság az egyajánlatos közbeszerzési szerződésekre vonatkozó statisztikáiban sem a keretmegállapodás megkötésére irányuló szerződések (keretmegállapodások), sem az eredményes keretmegállapodások alapján lehívott részekhez kapcsolódó szerződések adatait nem szerepelteti.

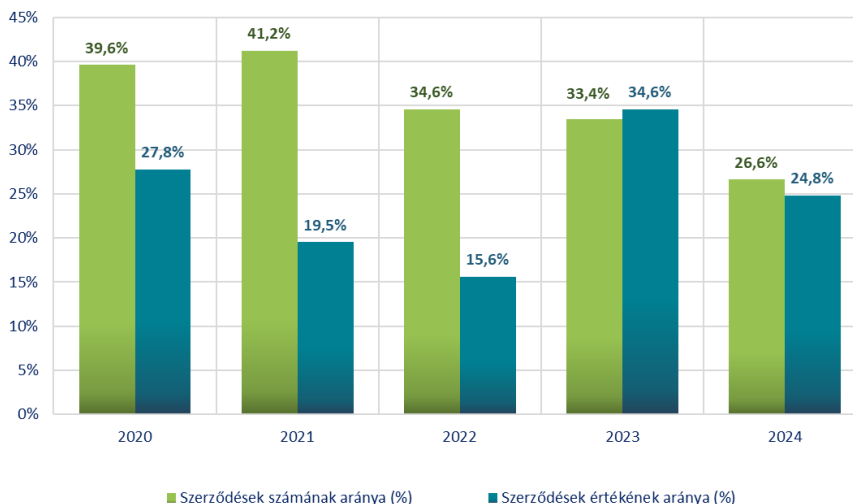
Az uniós eljárásrendben megkötött közbeszerzési szerződések esetén 2023. október 25-től az eredménytájékoztatók lehetőséget nyújtanak a keretmegállapodások részteljesítéséhez kapcsolódó közbeszerzési szerződések pontos azonosítására, így azok a bizottsági módszertannak megfelelően nem kerülnek szerepeltetésre az ábrán. A nemzeti eljárásrend esetén az egyajánlatos szerződésekre vonatkozó ábrák a keretmegállapodások részteljesítéséhez kapcsolódó szerződés nélküli becsült adatokat tartalmaznak.



Az egyajánlatos közbeszerzési szerződések számának és értékének aránya (%)
a *nemzeti* eljárásrendben 2020 és 2024 között



Az egyajánlatos közbeszerzési szerződések számának és értékének aránya (%)
az *uniós* eljárásrendben 2020 és 2024 között

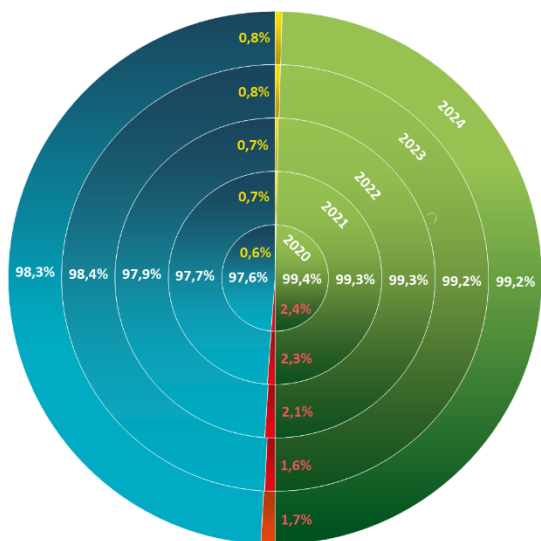


2021 óta az egyajánlatos közbeszerzési szerződések számaránya mind az uniós, mind pedig a nemzeti eljárásrendben folyamatosan csökkenő tendenciát mutat. Kiemelendő, hogy az Európai Bizottság által is vizsgált uniós eljárásrendben megkötött egyajánlatos közbeszerzési szerződések számának aránya 2024-ben 6,8 százalékponttal, míg értékének aránya közel 10 százalékponttal (9,8) volt kevesebb, mint egy évvel korábban.



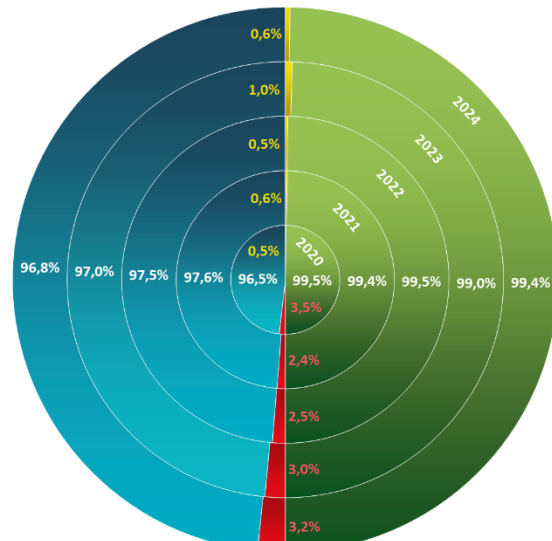
2. A lezárult hirdetmény nélküli tárgyalásos eljárásokhoz kapcsolódó közbeszerzési szerződések főbb mutatói 2020 és 2024 között

Az eredményes HNT eljárásokhoz kapcsolódó közbeszerzési szerződések számaránya (%) a nemzeti és uniós eljárásrend szerint az összes szerződéshez viszonyítva 2020 és 2024 között



- HNT szerződések számaránya (%) a nemzeti eljárásrendben
- Egyéb szerződések számaránya (%) a nemzeti eljárásrendben
- HNT szerződések számaránya (%) az uniós eljárásrendben
- Egyéb szerződések számaránya (%) az uniós eljárásrendben

Az eredményes HNT eljárásokhoz kapcsolódó közbeszerzési szerződések értékaránya (%) a nemzeti és uniós eljárásrend szerint az összes szerződéshez viszonyítva 2020 és 2024 között

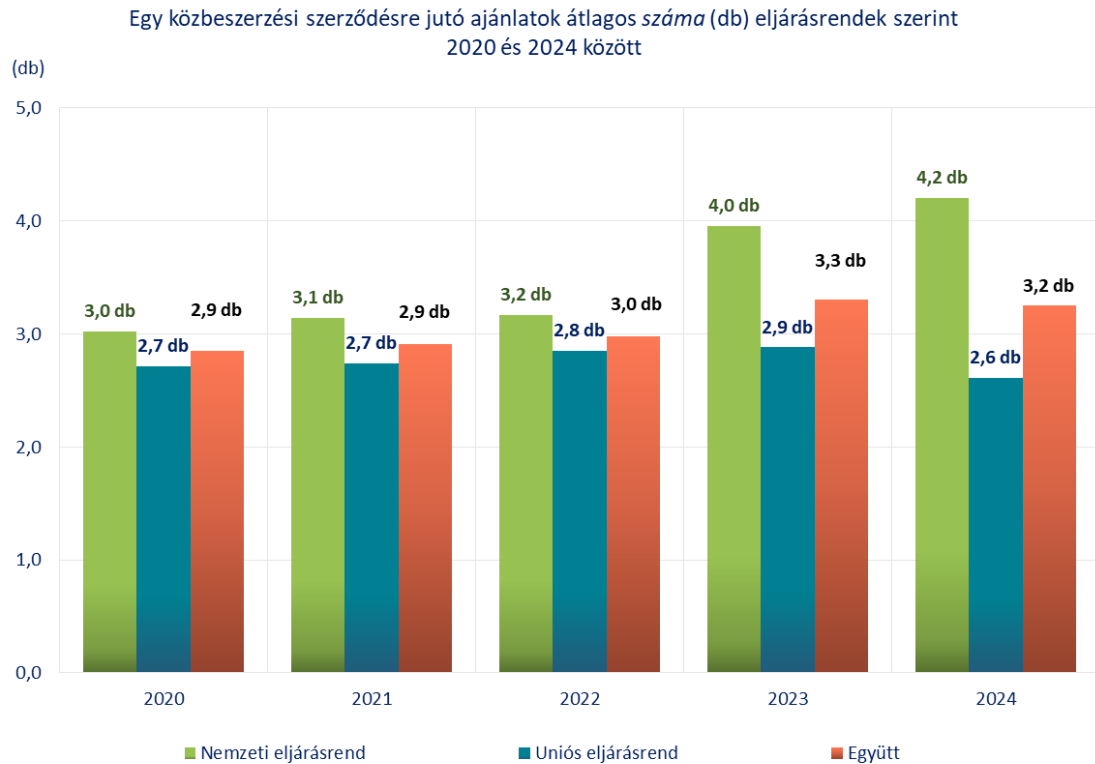


- HNT szerződések értékaránya (%) a nemzeti eljárásrendben
- Egyéb szerződések értékaránya (%) a nemzeti eljárásrendben
- HNT szerződések értékaránya (%) az uniós eljárásrendben
- Egyéb szerződések értékaránya (%) az uniós eljárásrendben

A közbeszerzési piacon fennálló versenyhelyzet másik fontos mérőszáma az eredményesen lezárult hirdetmény nélküli tárgyalásos eljárásokhoz (HNT) kapcsolódó közbeszerzési szerződések alakulása. 2024-ben az összesen megkötött közbeszerzési szerződéshez mérten a HNT szerződések szám- és értékaránya továbbra is alacsony szinten maradt. A megkötött HNT szerződések számaránya a nemzeti eljárásrendben nem változott; az uniós eljárásrendben is csupán 0,1 százalékponttal nőtt az egy évvel korábbihoz képest. Az eredményesen lezárult HNT eljárásokhoz kapcsolódó közbeszerzési szerződések értékaránya a nemzeti eljárásrendben 0,4 százalékponttal csökkent, míg az uniós eljárásrendben 0,2 százalékponttal emelkedett az összes megkötött közbeszerzési szerződésen belül.



3. Egy közbeszerzési szerződésre jutó ajánlatok átlagos száma 2020 és 2024 között



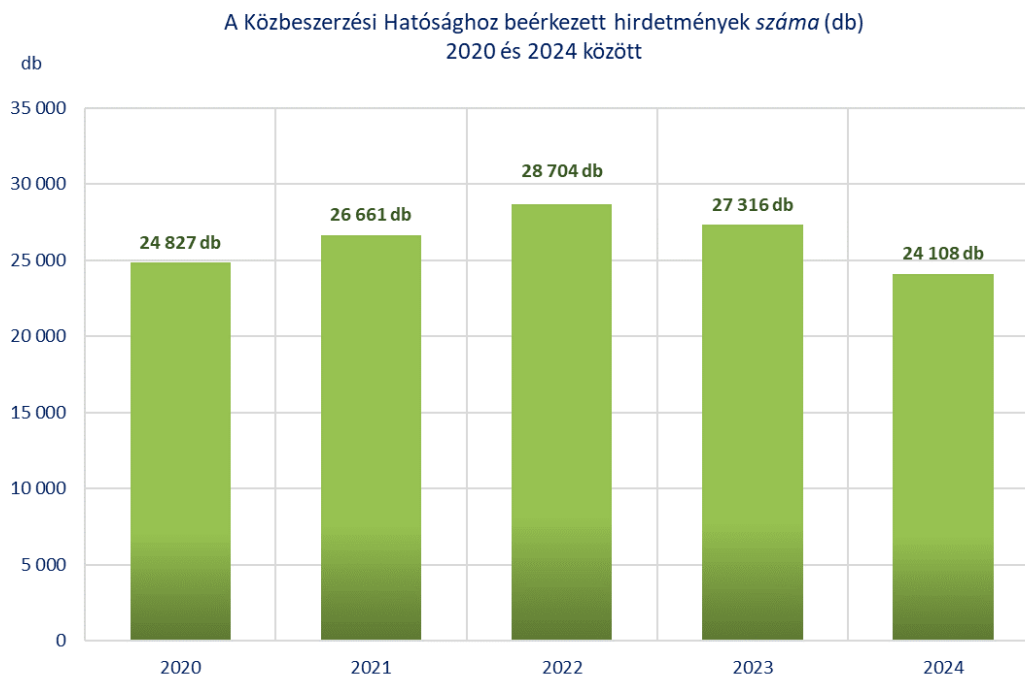
Az egy közbeszerzési szerződésre jutó ajánlatok átlagos száma a nemzeti eljárásrendben lefolytatott közbeszerzések esetében emelkedett, míg az uniós eljárásrendű közbeszerzések esetében kissé csökkent.

Az összes közbeszerzési szerződés tekintetében az egy közbeszerzési szerződésre jutó ajánlatok átlagos száma 2024-ben 3,2 darab volt, ami kismértékben magasabb az elmúlt 5 év átlagánál (3,1). A hazai közbeszerzési piacon fennálló versenyhelyzet folyamatosan biztosított: közbeszerzési szerződésenként átlagosan több mint 3 ajánlatból kell kiválasztani a legmegfelelőbbet.



IV. SZIGORÚ ELLENŐRZÉS, NÖVEKVŐ JOGSZERŰSÉG

1. A közbeszerzési eljárásokhoz kapcsolódó hirdetmények számára vonatkozó adatok 2020 és 2024 között

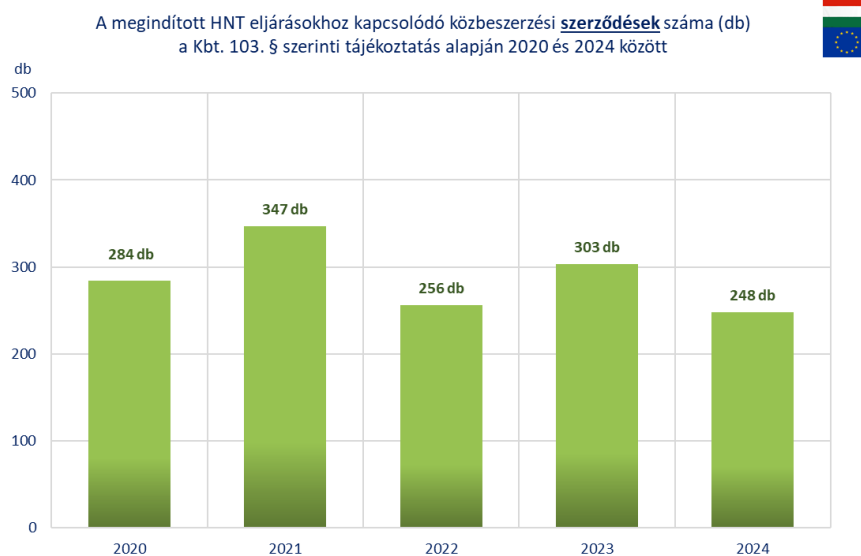
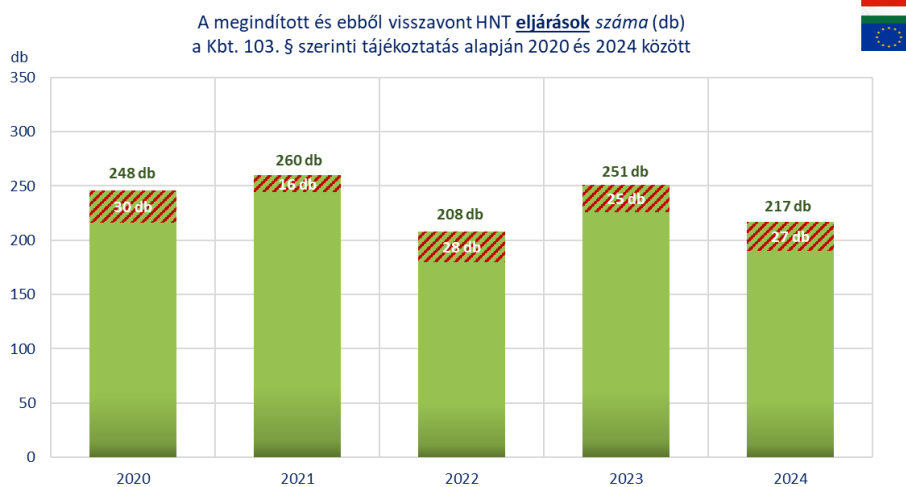


2024-ben összesen 24108 darab közbeszerzési eljáráshoz kapcsolódó hirdetményt dolgozott fel a Közbeszerzési Hatóság. A szervezet fokozott hangsúlyt helyez a hirdetmények ellenőrzésére annak érdekében, hogy azok a közbeszerzésekre vonatkozó jogszabályok előírásainak megfelelően és az adott hirdetményen belül koherens tartalommal, az előírt határidők betartása mellett kerüljenek közzétételre.

2024-ben ismét jelentős számban, összesen 26026 alkalommal adott ki a Hatóság hiánypótlási felhívást a közbeszerzési eljárásokkal kapcsolatos hirdetmények hibáinak kijavítása céljából az ajánlatkérők részére, ami azt jelenti, hogy egy munkanapra átlagosan közel 105 hiánypótlás jutott. A szigorú és következetes ellenőrzési gyakorlatnak köszönhetően a hiánypótlások száma 2024-ben is meghaladta a hirdetmények számát, az egy hirdetményre jutó hiánypótlási felhívások száma (1,08 db) 3,7 százalékkal nőtt az előző évi értékhez (1,04 db) képest.



2. A megindított és ebből visszavont hirdetmény nélküli tárgyalásos eljárások száma és megkötött HNT szerződések száma⁵ (db) 2020 és 2024 között

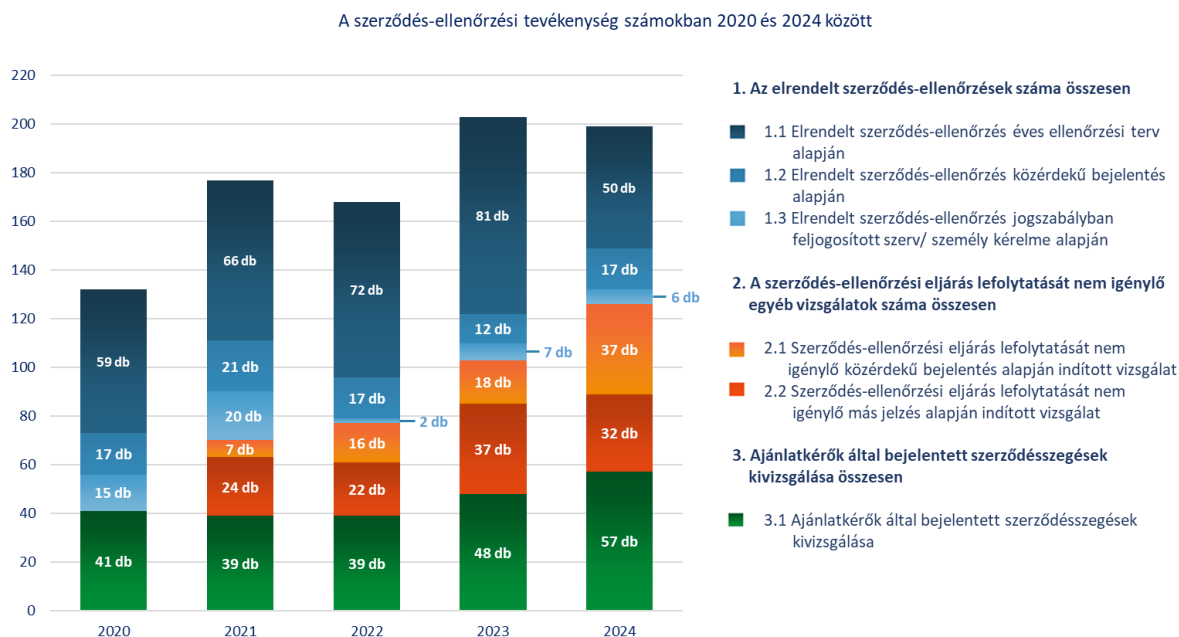


2024-ben a HNT eljárások száma összességében továbbra is nagyon alacsony szinten maradt. 2024-ben összesen 217 darab HNT eljárást indítottak meg, amely 13,5 százalékos csökkenést jelent az előző év adatához képest. A Közbeszerzési Hatóság által végzett törvényességi ellenőrzésnek köszönhetően 27 darab HNT eljárást megindító ajánlattételi felhívás került visszavonásra az ajánlatkérők által. A HNT eljárásokhoz kapcsolódó közbeszerzési szerződések száma 248 darab volt, amely több, mint 18 százalékkal alacsonyabb az előző év azonos időszakához képest.

⁵ A statisztikai adatgyűjtés alapját az ajánlatkérők által – a Kbt. 103. § alapján – a Közbeszerzési Hatóság részére megküldött tájékoztatások képezik.



3. A szerződés-ellenőrzési tevékenységre vonatkozó adatok 2020 és 2024 között



A szerződés-ellenőrzési tevékenység közvetlen célja elsősorban a közbeszerzési jogsértések feltárása és az azokkal kapcsolatos jogkövetkezmények alkalmazásának elősegítése.

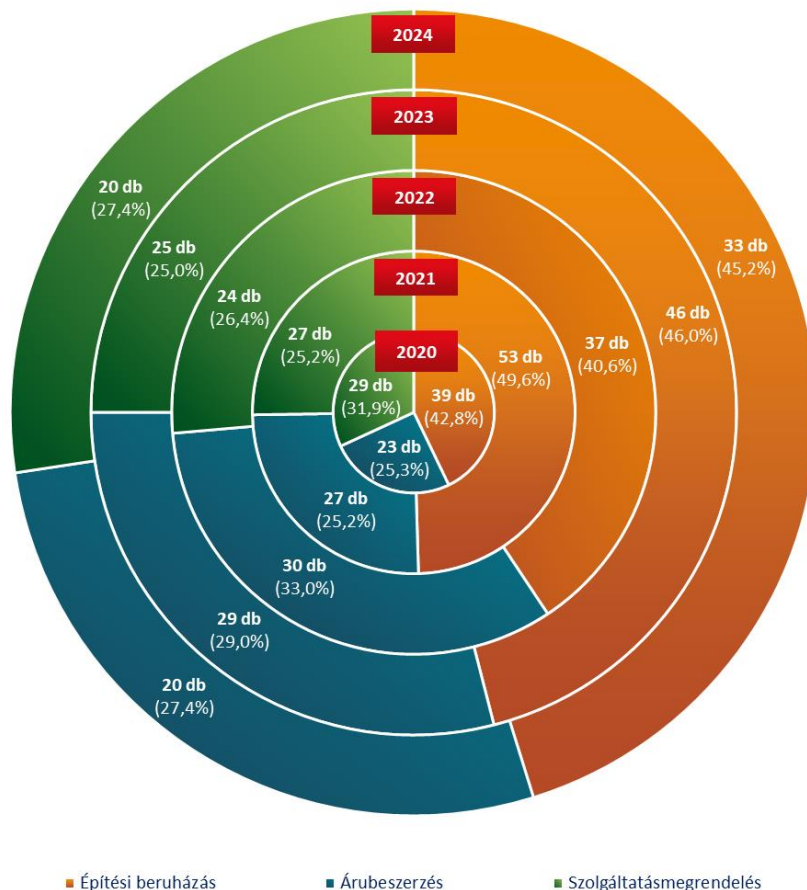
A szerződés-ellenőrzési tevékenység három fő ügýtípust takar: a szerződés-ellenőrzési eljárást, a szerződés-ellenőrzési eljárás lefolytatását nem igénylő egyéb vizsgálatot és az ajánlatkérők által bejelentett szerződésszegések kivizsgálását. Valamennyiben közös, hogy azok egy már megkötött közbeszerzési szerződéshez kapcsolódnak, azonban attól függően, hogy a Közbeszerzési Hatóság a szerződés mely létszakára koncentrálna (megkötés - teljesítés - megszűnés) különböző vizsgálat lehet indokolt. A szerződés-ellenőrzési eljárás elsősorban a szerződés teljesítésének körülményeit tárja fel, de a vizsgálat akár a közbeszerzési eljárás valamennyi szakaszát is felölelheti.

2024-ben az elrendelt szerződés-ellenőrzések száma 27 százalékkal csökkent, ugyanakkor a szerződés-ellenőrzési eljárás lefolytatását nem igénylő egyéb vizsgálatok száma 25,5 százalékkal nőtt. Emellett az ajánlatkérők által bejelentett szerződésszegések kivizsgálásainak száma is, 18,8 százalékkal emelkedett.



GYORSJELENTÉS

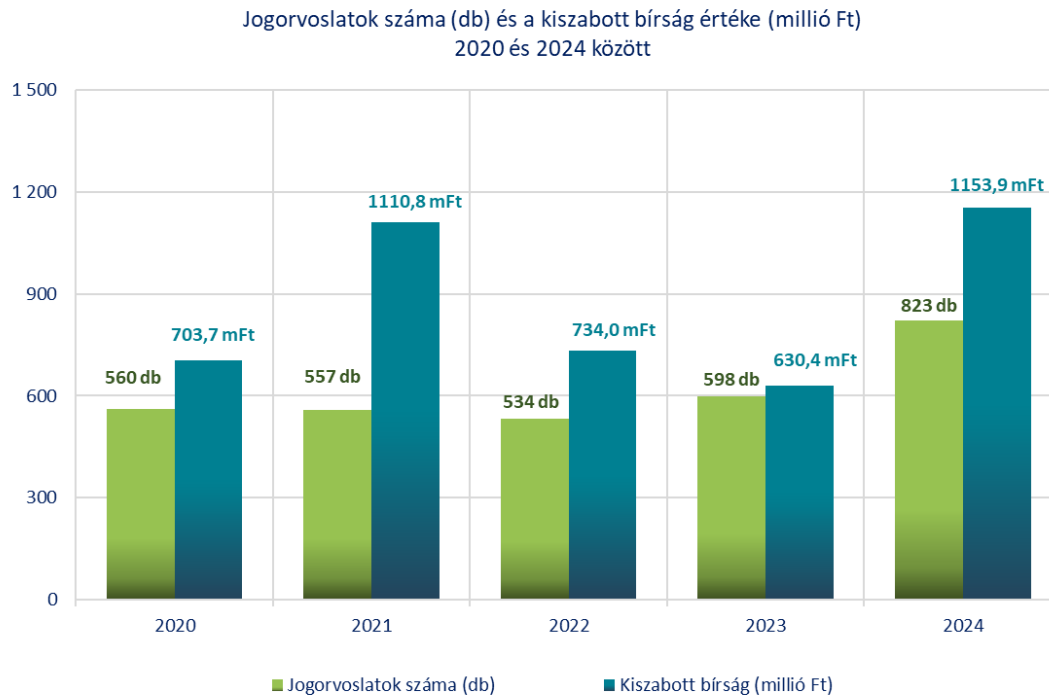
Az elrendelt szerződés-ellenőrzések megoszlása
főbb beszerzési tárgyak szerint
2020 és 2024 között



Az elmúlt 5 évben az elrendelt szerződés-ellenőrzések többsége (40-50%-a) építés beruházás tárgyú közbeszerzési szerződésre irányult, 2024-ben ez az arány közel 45 százalékot tett ki, amely közel azonos az előző évi értékkel. A szolgáltatásmegrendelés és árubeszerzés tárgyú szerződések ellenőrzésének aránya is hasonlóan alakult, mint 2023-ban.



4. Jogorvoslatok száma (db) és a kiszabott bírság értéke (millió Ft) 2020 és 2024 között

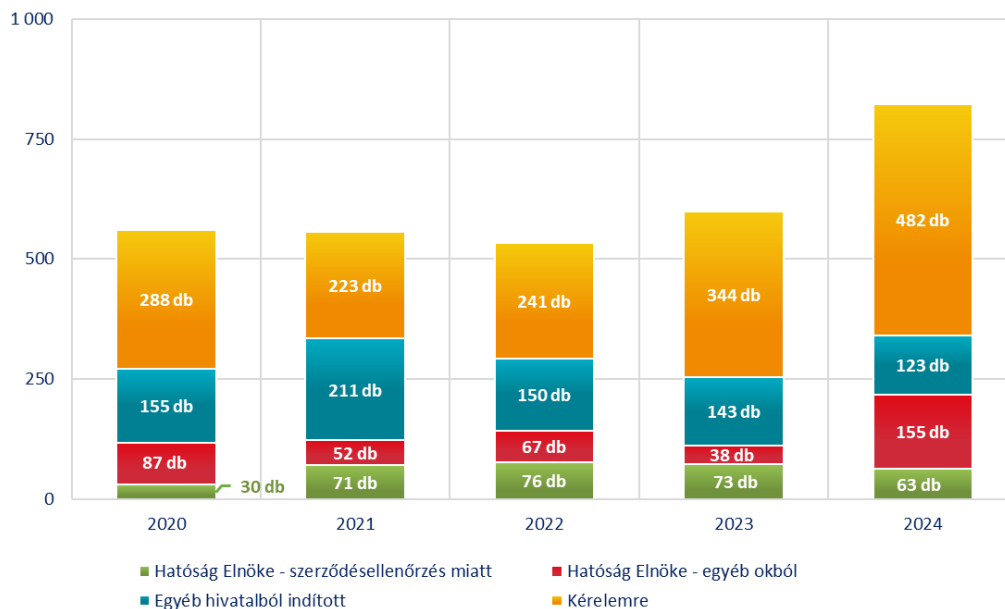


A 2024. évi adatok alapján 823 darab jogorvoslati eljárásból 123 eljárás még folyamatban volt a 2024. december 31-ei adatok alapján. A jogorvoslati eljárások során kiszabott bírságok összege eltér az előző év azonos időszakában megadottól, mivel azok bírságai az eljárások lezárultával kerültek hozzáadásra az összeghez. A végleges adatokat a Közbeszerzési Hatóság a 2024. évi beszámolójában teszi közzé.

A jogorvoslatok száma és a kiszabott bírságok összege 2024-ben jelentősen növekedett az elmúlt év adatához képest; az előbbi több, mint harmadával (37,6%) haladta meg az előző évi értéket, az utóbbi pedig, majdnem kétszeresére emelkedett (183%), az elmúlt 5 év legmagasabb értékeit eredményezve.



A Közbeszerzési Döntőbizottság jogorvoslati ügyeinek száma (db)
a kezdeményezők köre szerint 2020 és 2024 között



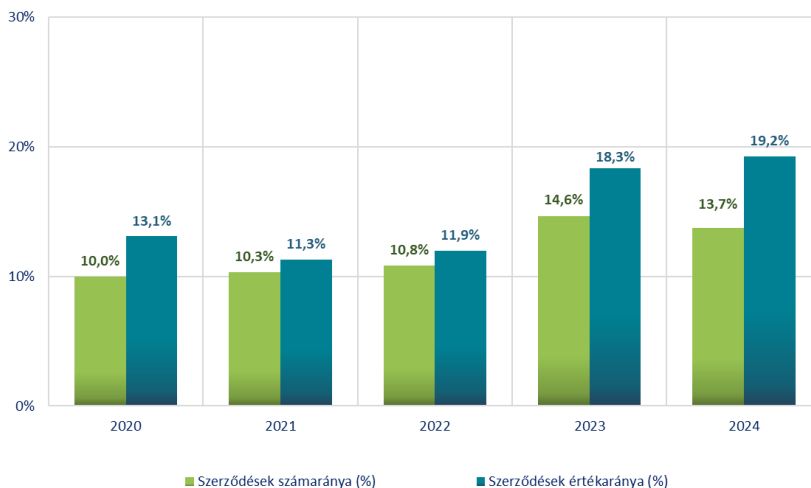
A Közbeszerzési Döntőbizottság jogorvoslati ügyeit vizsgálva megállapítható, hogy a hivatalból indított eljárások az összes ügy 41 százalékát tették ki. A Közbeszerzési Hatóság elnöke által kezdeményezett jogorvoslatok száma a korábbi évhez képest csaknem a duplájára emelkedett.



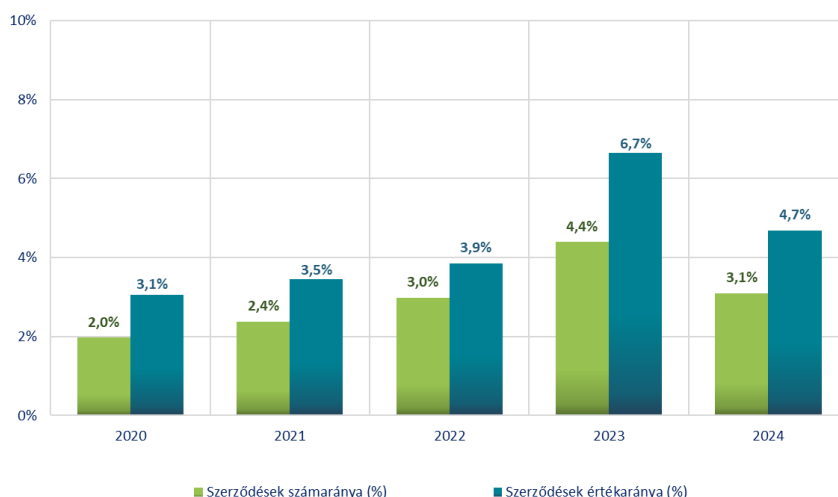
V. FENNTARTHATÓSÁGI SZEMPONTOK A HAZAI KÖZBESZERZÉSEKBEN

1. A környezetvédelmi és szociális szempontokat tartalmazó közbeszerzési szerződések adatai 2020 és 2024 között

A **zöld** szempontokat tartalmazó közbeszerzési szerződések számának és értékének aránya (%) a **nemzeti** eljárásrendben 2020 és 2024 között



A **szociális** szempontokat tartalmazó közbeszerzési szerződések számának és értékének aránya (%) a **nemzeti** eljárásrendben 2020 és 2024 között



2024-ben a környezetvédelmi szempontokat tartalmazó nemzeti eljárásrendű közbeszerzési szerződések értékaránya 0,9 százalékponttal emelkedett az ezt megelőző év adatához képest, a közbeszerzési szerződések számának aránya ugyanennyivel csökkent. A szociális szempontokat tartalmazó közbeszerzési szerződések szám- és értékaránya azonban egyaránt mérséklődött, előbbi 1,3 utóbbi 2 százalékponttal maradt el az egy évvel korábbtól.

